## Verwerking 11.1 – Het feest van de koning

### *Extra verwerking voor kinderen van 6 tot 8 jaar*

**Ahasvéros is de koning te rijk …**
De koning houdt een grote maaltijd, die wel zeven dagen duurt.
Het paleis is prachtig versierd. Zelfs de bekers zijn van goud.
Het paleis ziet er schitterend uit!
Toch ontbreekt er nog wel wat op deze kleurplaat. Kan jij alle gasten in de feestzaal tekenen?



## Verwerking uit Handreiking

Bespreek met de kinderen vraag 2 uit het boekje. Lees de vraag door en praat er samen over. Doe dit ook met de tekst onder het kopje ‘Om samen over te praten’, bovenaan bladzijde 5.

## Verwerking 11.2 – Een nieuwe koningin

### *Extra verwerking voor kinderen van 6 tot 8 jaar*

**Wie wordt de nieuwe koningin?**
Koning Ahasvéros vindt het moeilijk om een nieuwe koningin te kiezen. Weet jij waar de koning op let als hij een nieuwe koningin kiest? Kleur het goede kroontje in.

## Verwerking uit Handreiking

Bespreek met de kinderen vraag 1 en 2 uit het boekje. Lees de vraag door en praat er samen over.

## Verwerking 11.3 – Haman en Morderchai

***Extra verwerking voor kinderen van 6 tot 8 jaar***

Mordechai luistert ingespannen bij de poort. Wat hoort hij?
Jij kunt dit te weten komen, als je alle letters X, Y en Z weg streept.

XYTERESZXENXXZYBIGTHANXZYXZYWILLENZ
XYXZZYXZYYDEXZKONINGZYXZZYXYYZZZZXXX
VERMOORDEN

Hoort hij het goed? Hier moet hij meteen wat aan gaan doen. Maar wat?

……

……

……

## Verwerking uit Handreiking

Bespreek met de kinderen vraag 2 uit het boekje. Lees de vraag door en praat er samen over. Doe dit ook met de tekst onder het kopje ‘Om samen over te praten’, links op bladzijde 15.

## Verwerking 11.4 – Esther gaat naar de koning

### *Extra verwerking voor kinderen van 6 tot 8 jaar*

Zie je haar staan? Daar staat koningin Esther. Ze heeft haar mooiste kleed aangetrokken. Durft ze het te zeggen? En wat zal koning Ahasvéros zeggen? Weet jij het?

Meisjes, jullie mogen de kleren van Esther beplakken met glittertjes, stof en papier. Jongens, verven jullie het kleed van de koning?



### Verwerking uit Handreiking

Bespreek met de kinderen vraag 1 uit het boekje. Lees de vraag door en praat er samen over. Maak de verwerkingsopdracht op pagina 21. Schrijf de juiste letter onder het juiste teken.

## Verwerking 11.5 – Haman vernederd

### *Extra verwerking voor kinderen van 6 tot 8 jaar*



**A. Wat moet er op de lijntjes staan?**
Vul in. Kies uit de volgende woorden:
riep – paard – kleed – Haman – Mordechai - straten

En Haman nam dat …… en dat

……, en trok het kleed …… aan,

en deed hem rijden door de straten der stad, en hij

…… voor hem.

**B. Wat riep Haman?**
Hieronder zie je letters en cijfers in de hokjes staan. Kruis alle cijfers weg en maak van de letters die overblijven een goede zin.

……

……

| | | | | | | | | | | | | | | |
|---|---|---|---|---|---|---|---|---|---|---|---|---|---|---|
| A | 1 | l | 4 | z | o | 6 | z | a | 0 | 8 | l | 3 | m | 2 |
| e | 6 | 8 | n | 1 | d | 4 | i | e | 2 | n | 2 | m | 9 | a |
| 6 | n | 7 | d | 9 | 3 | 1 | 8 | 7 | 4 | 9 | 8 | 1 | 5 | 8 |
| 1 | 9 | 8 | 4 | o | 8 | 1 | 9 | e | 8 | 7 | 9 | 7 | 1 | n |
| 3 | 5 | 2 | 5 | 8 | 9 | 2 | 7 | 9 | 7 | 5 | 1 | 6 | 4 | 2 |
| 6 | t | 3 | 9 | 7 | 6 | o | 4 | 4 | 3 | 7 | t | 5 | 6 | 9 |
| 4 | 1 | w | 7 | 6 | i | 5 | 7 | e | 2 | 8 | 5 | n | 8 | s |
| e | 7 | 7 | 9 | e | 9 | 2 | r | 2 | d | 2 | 3 | 9 | e | 3 |
| 9 | k | o | 8 | 4 | n | 7 | 8 | 3 | 1 | i | n | 8 | 6 | g |
| e | 9 | 9 | e | 5 | 2 | n | 3 | 5 | w | 7 | 4 | e | 2 | l |
| 1 | b | 7 | 2 | 1 | 3 | 3 | 4 | e | 6 | 9 | 5 | 5 | 9 | 7 |
| 3 | 2 | 5 | h | 9 | 5 | a | 1 | 9 | 8 | 2 | g | 4 | 6 | 4 |
| 2 | e | 2 | 3 | n | 2 | 7 | h | 5 | 5 | e | 9 | 2 | 1 | 5 |
| 5 | 8 | e | 5 | 9 | 4 | f | 5 | 2 | 7 | 1 | 7 | 6 | 5 | 3 |
| 6 | 8 | 1 | 2 | 7 | 8 | 4 | 8 | t | 9 | 5 | 9 | 2 | 4 | 9 |

## Verwerking uit Handreiking

Bespreek met de kinderen vraag 2 uit het boekje. Lees de vraag door en praat er samen over. Doe dit ook met de tekst onder het kopje 'Om samen over te praten', rechts op bladzijde 25.

## Verwerking 11.6 – Mordechai verhoogd

### *Extra verwerking voor kinderen van 6 tot 8 jaar*

De Heere bestuurt alles op een wonderlijke manier. Eens dacht Haman om Mordechai aan de galg te hangen. Nog dezelfde dag kiest de koning juist hem om Mordechai rond te leiden. Haman moet Mordechai eren. Nog diezelfde dag wordt Haman aan zijn eigen galg gehangen. Kun jij dat begrijpen?

In de Bijbel staat een tekst, die ons leert dat God alle dingen bestuurt.
Als je de cijfers in letters verandert, vind je deze tekst: a=1 b=2 c=3 d=4 e=5 enz.

4 5 8 5 5 18 5 13 1 1 11 20 1 18 13

.....

5 14 13 1 1 11 20 18 9 10 11

.....

8 9 10 22 5 18 14 5 4 5 18 20 15 15 11

.....

22 5 18 8 15 15 7 20 8 9 10

.....

## Verwerking uit Handreiking

Bespreek met de kinderen vraag 1 en 2 uit het boekje. Lees de vraag door en praat er samen over.